

□□□/□□□□□□ □□□□□ □□

“

□□□ □□□□□

0. dabory git server□ □□□□git server □□□

가입하기

사용자명 \*

이메일 \*

비밀번호 \*

재입력 \*

389283

보안 문자 \*

새 계정 생성

이미 계정을 가지고 계신가요? 로그인하세요!


- 1. .env □□
- 2. .env.dabory □□
- 3. php□ mariadb□ □□

□□□□

- “
- /□□□□□ □□ □□□□

- eyemsg.daboryhostcom
- kloxoscript
- public\_html

4. 我 git 我的 (mybin) 代码。



- 
dabory / mybin

Watch 2
Star 0
포크 0

파일
이슈 0
풀 리퀘스트 0
위키

설명 없음

406 커밋
1 브랜치
0 릴리즈

브랜치: master
mybin
HTTP SSH http://git.daboryhost.com:



- ```
git clone http://git.daboryhost.com:10880/dabory/mybin
```

이제 이 디렉토리를 확인합니다.

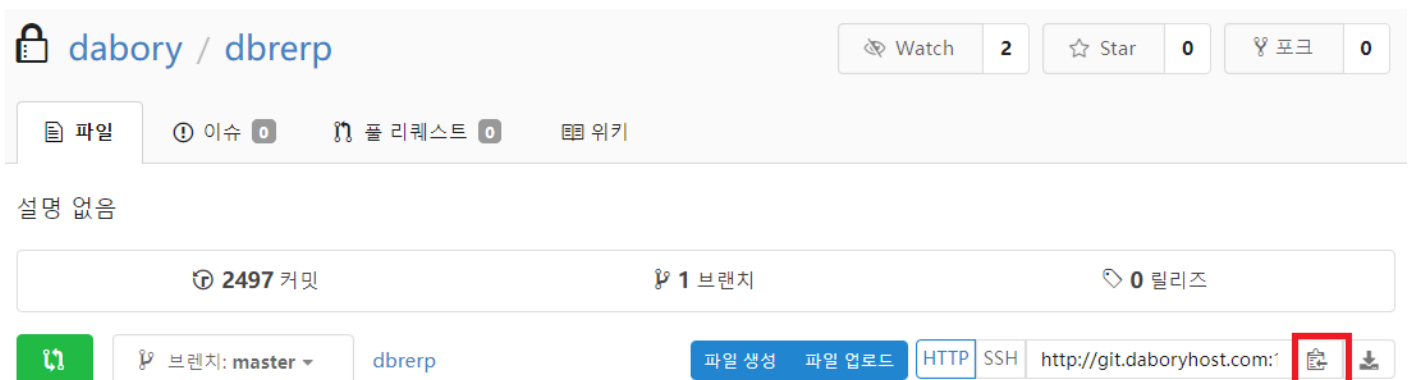
```
[eyemsg@:1 eyemsg]$ ls
backups  eyemsg.daboryhost.com  kloxoscript  mybin  public_html
```

5. `eyemsg.daboryhost.com` 디렉토리로 이동합니다.

```
cd eyemsg.daboryhost.com
```

6. `dbrrerp` 디렉토리를 생성합니다.

7. HTTP url을 복사합니다.



8. `git clone` 명령을 사용하여 `dbrrerp` 디렉토리를 로컬에 복사합니다.

```
git clone http://git.daboryhost.com:10880/dabory/dbrrerp.git
```

9. `dbrrerp` 디렉토리를 `eyemsg.daboryhost.com` 디렉토리로 이동합니다.

```
mv dbrrerp/* .
```

10. `.env` 파일을 `.env.dabory` 디렉토리로 이동합니다.

`.env` 파일을 `env` 디렉토리로 이동합니다.

```
vi .env
vi .env.dabory
```

11. dabory [ ] [ ].

```
cd dabory
```

12. [ ] [ ] theme [ ] [ ] 13[ ] [ ] [ ].

[ ] [ ]

13. [ ] git [ ] vendor [ ] [ ].

14. git clone [ ] [ ] vendor [ ] [ ].

```
git cloen http://git.daboryhost.com:10880/dabory/vendor.git
```

15. storage [ ] Update [ ]

 /home/eyemsg/eyemsg.daboryhost.com/


InvalidArgumentException

Please provide a valid cache path.

<https://eyemsg.daboryhost.com/>

16. [eyemsg.daboryhost.com](https://eyemsg.daboryhost.com)[ ] [ ] [ ] [ ] [ ] [ ].

백산광학 문자충전 서비스! 테스트답

 logo

Search Anything...

Q

🔊 Login

👤 Join

📖 0

🛒 0

문자충전 ▼

고객센터 ▼

📞 Call Us  
(02)871-4134

✉ Email Us  
kimhi65@gmail.com





- [ ] [ ] [ ] [ ] [ ] [ ] [ ] [ ]
- [ ] [ ] [ ] [ ]

Revision #21

Created 26 February 2024 08:23:31 by Admin

Updated 19 February 2025 05:33:44 by [ ] [ ]