7□. □□ □□□□□□

- □□ □□□□□□ □□
- □□□□□□ □□

쿼리 커스터마이징 개념

다 `weberp_queries` 에 표준화된 쿼리 구조가 적용되어 있습니다. 표준 쿼리는 다양한 ERP 및 PRO 기능을 체계적으로 지원하며, 각 분류별로 구조화되어 있습니다. 테마별로 쿼리를 커

표준 쿼리 구조

`weberp_queries` 는 표준화된 쿼리들이 `erp/list/list-type1/download/post` 구 `pro_post` [illegible] 다운로드 기능을 구현하는 쿼리 파일이 포함되어 있습니다.

커스터마이징 지침

- 디[illegible]토 `qry` [illegible]에 `weberp_queries` 의 구조와 위치를 동일하게 유지해야 합니다.
- 표[illegible] `weberp_queries` 에서 확 `qry` [illegible]구현합니다.
- 쿼 `select` 절, 조건 절, `from` 절 등 쿼리의 세부 내용을 필요에 따라 다양하게 커스터마이징할 수 있습니다.

예시

`weberp_queries` 의 디렉토리 구조 예시:

- `weberp_queries/erp/list/list-type1/download/post`

테마 디렉토리의 커스터마이징된 쿼리 구조 예시:

- `themes/your_theme/qry/erp/list/list-type1/download/post`

커스터 `weberp_queries` [illegible]참조하여 필요한 쿼리의 구조와 위치를 확인하고, 동일한 디렉토리 구조로 구현해야 합니다. 이를 통해 표준 쿼리의 체계를 유지하면서도 필요한 부분을 커스터마이징

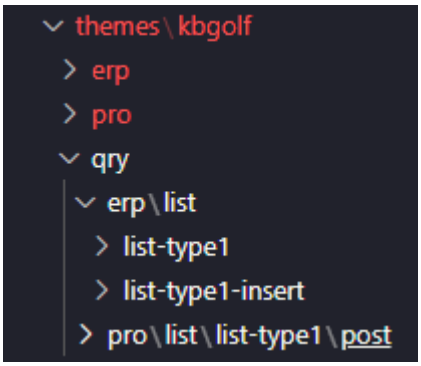

커스터마이징 예제

pro 테마중 kbgolf에 적용된 쿼리 커스터마이징 예제를 살펴보겠습니다.

디렉토리 구조 설정

[`kbgolf` [`qry` 디렉[`kbgolf/qry` 디렉토리 구조는 다음과 같습니다.


```
⌄ themes\kbgolf
  › erp
  › pro
  ⌄ qry
    ⌄ erp\list
      › list-type1
      › list-type1-insert
    › pro\list\list-type1\post
```

표준 쿼리 디렉토리와 일치

백엔드 서버에서 `main_api` 인서버의 디렉토리 구조와 동일하게 만들어야 합니다.

`weberp_queries` 의 디렉토리를 참고하여 동일한 디렉토리를 구축합니다.

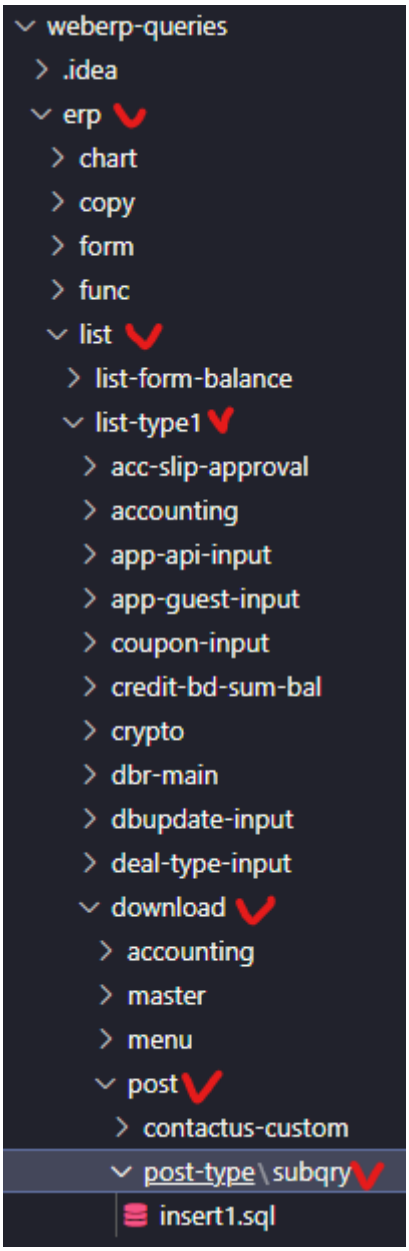

weberp_queries □□□□ □□ □□:

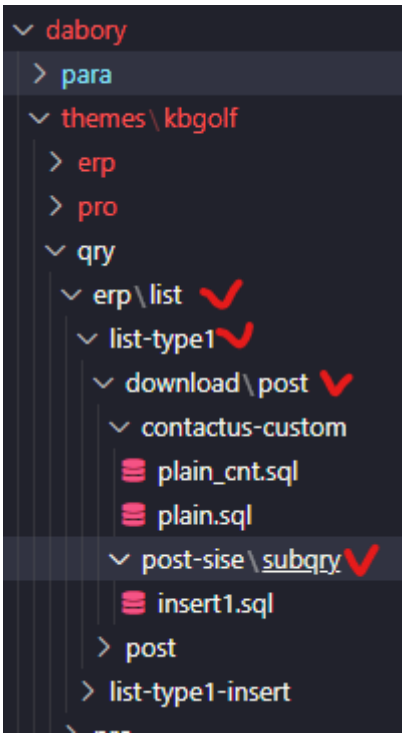

```
dabory
  para
  themes\kbgolf
    erp
    pro
    qry
      erp\list
        list-type1
          download\post
            contactus-custom
              plain_cnt.sql
              plain.sql
            post-sise\subqry
              insert1.sql
            post
          list-type1-insert
```

커스터마이징 쿼리의 디렉토리 구조 예시

QueryVars 작성

프론트엔 `QueryVars` 에 [illegible]합니다:

```
"QueryVars": {
      "QueryName": "kbgolf::post/sise",
      "FilterName": "",
      "FilterValue": "",
      "FilterDate": "",
      "SimpleFilter": ""
  },
```

`QueryName` : `kbgolf::post/sise` 와 같이 테마명을 포함시켜줍니다. 테마명이 포함되지 않으면 서버에서 표준 쿼리를 찾게 되어 에러가 발생할 수 있습니다.

서버 반영

파라메터 작성이 완료되었으면 해당 서버에 반영해야 합니다.

참고사항
테마 서버에 반영 방법