개요

“

PROTOCOL22-API

PROTOCL22는 다보리SSO에서 OwnerKey를 활용하여 MAIN APP과 GUEST APP간의 API를 공유하여 특정 API에 접근하는 방식입니다. OwnerKey란?
PROTOCAL22-API를 사용하기 위해서는 OwnerKey 발급이 필요합니다.
여기서 OwnerKey는 APP 등록시 main APP에 등록된 API 서버와 DB 접근 권한이 설정된 암호화 KEY입니다.
발급된 OwnerKey를 guest APP에 저장하여 PROTOCL22-API를 사용할 수 있습니다.

“

OwnerKey 발급방법

1. main app을 등록한 dabory 계정으로 로그인합니다.
2. guest app 등록을 위해서 My App 메뉴를 클릭합니다.

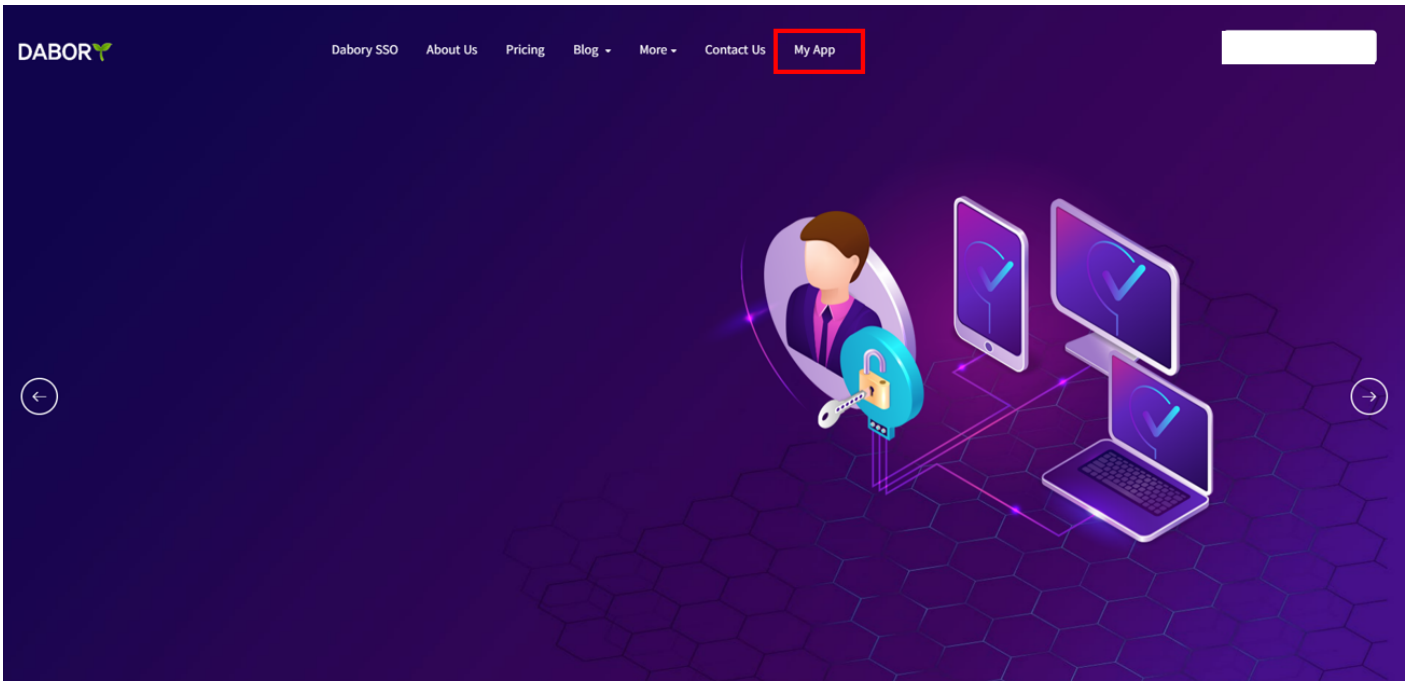

3. □□ □□□□ App Manager□ □□□□□.

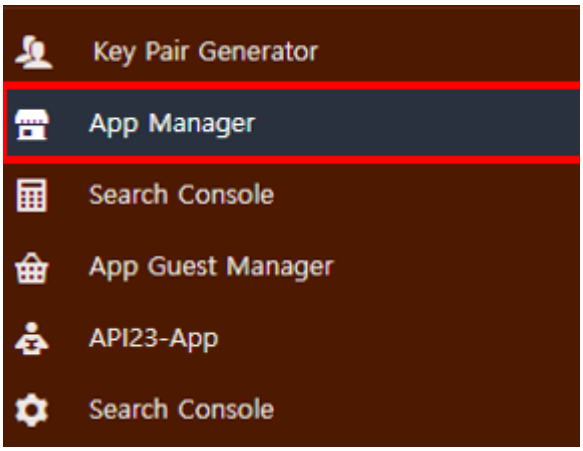

4. □□□ app□ Owner key□ □□□ app□ □□□□□.



5. GuestApp □□ □□□□□.

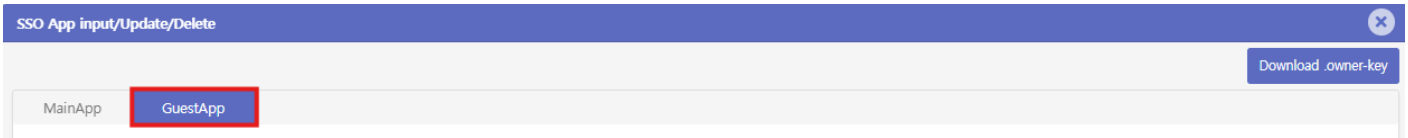

6. a□□ c□□ □□ □ □□□□□.

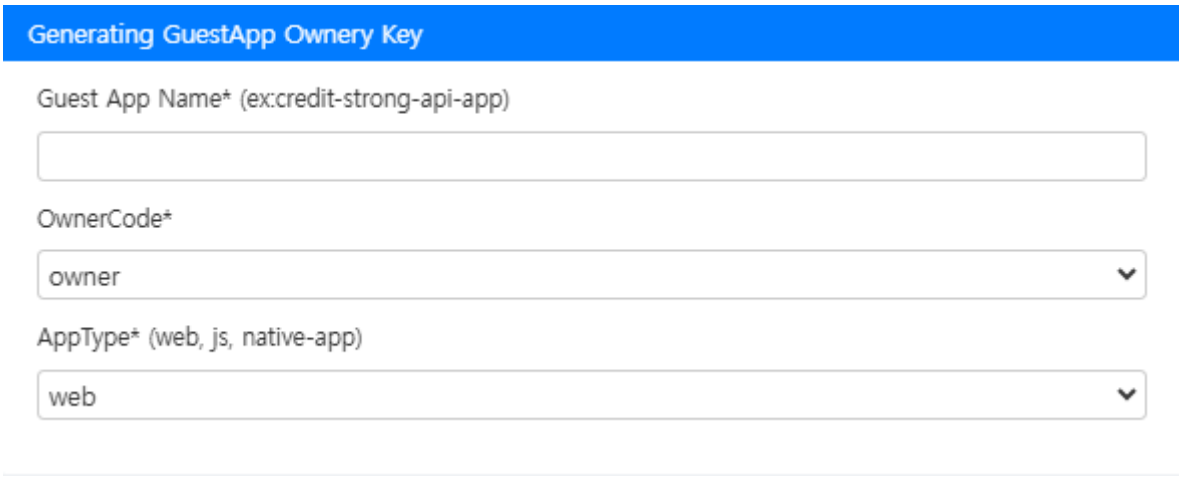

□ Guest App Name : Owner Key□ □□

□ OwnerCode : Owner Key□ □□□□

- owner : □□ api □□
- keypair :
- dbupdate :
- limited : □□ api□ □□

□ AppType : guest app□ type

7. Download .owner-key □□□ □□□□ Owner key□ download □□□.

8. MainApp □□ □□□ save □□□□□ □□□□□.

9. □□□ .owner-key□ □□□□ frontend □□□□□ open□□□.

10. .env □□□ MAIN_API_OWNER_KEY □□□ □□□□ □□□ owner key□ □□ □□□□□.

> “
>
> # Protocol22-API □□

1. Javascript (js □□)

2. GO (webapp □□)

3. Laravel (webapp □□)

js방식과 app방식의 차이점

구분	**Javascript**	**WebApp**
호출	프론트엔드(브라우저)	백엔드(Laravel, Go)
목적	Guest APP에서 직접 API 요청	서버간 api 요청 (Backend to Backend)
호출방식	$.fn.ownerKeyLinker.ownerApp() 호출	callOwnerApi() 호출
OwnerKey 저장	스크립트에 직접입력	특정 변수에 저장후 session 활용
인증방식	OnwerKey를 직접 포함하여 API 요청	GateToken을 세션에서 불러와 API 요청
보안	상대적으로 낮음 (클라이언트에서 호출)	상대적으로 높음(서버에서 요청)
사용예제	<script> 태그로 js 라이브러리 로드후 호출	Laravel, Go 등의 서버 코드에서 API 호출

Revision #13
Created 3 March 2025 09:44:34 by 유호경
Updated 5 March 2025 07:26:39 by 유호경