□□□ □□

#□□□ □□□ □□□ □□, #□□□ □□□ □□□ □□, #□□□ □□□ □□□ □□, #□□□ □□□ □□ □□□, #□□□ □□□ □□□ □□□, #□□□ □□□ □□ □□, #

> “
>
> ## 1. □□□ □□□ □□
>
> □□□ □□□□ □□□ □□ □□□□ □□ □ □□□ □□□□□.

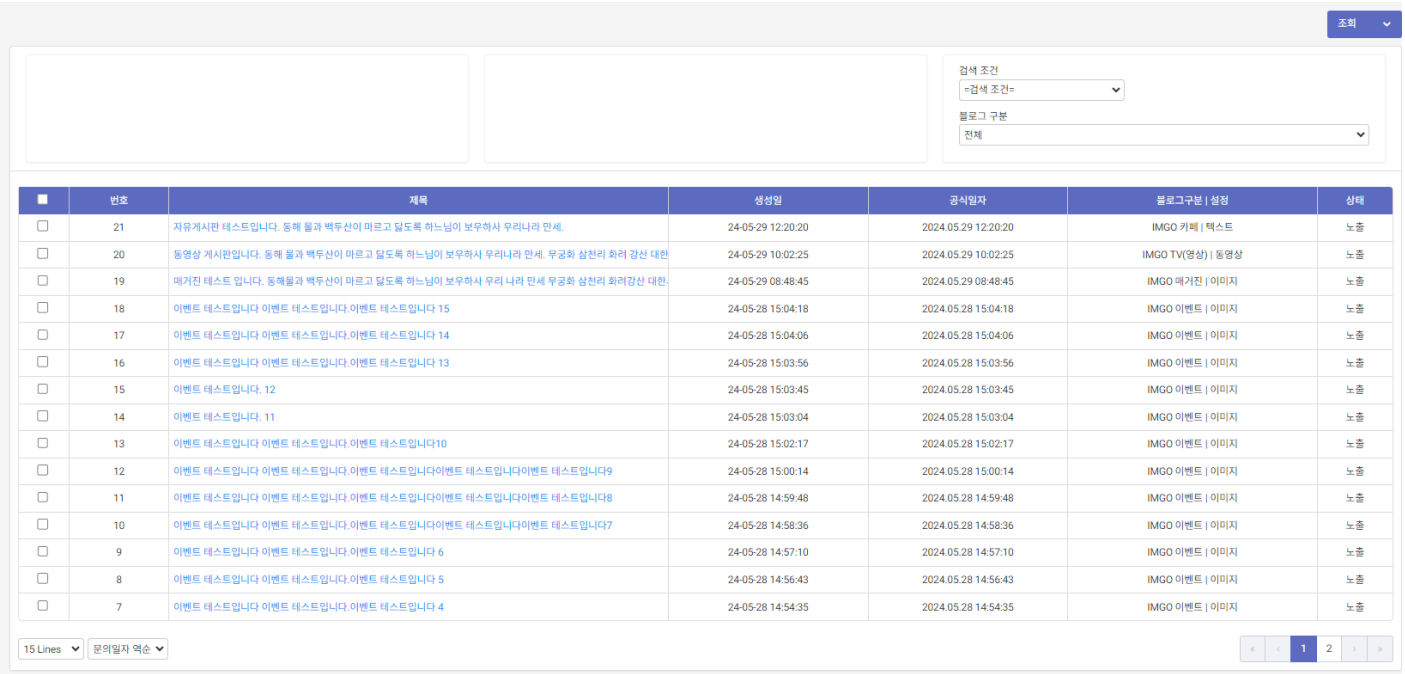
조회
검색 조건
=검색 조건=
블로그 구분
전체
번호 제목 생성일 공식일자 블로그구분 | 설정 상태
21 자유게시판 테스트입니다. 동해 물과 백두산이 마르고 닳도록 하느님이 보우하사 우리나라 만세. 24-05-29 12:20:20 2024.05.29 12:20:20 IMGO 키페 | 텍스트 노출
20 동영상 게시판입니다. 동해 물과 백두산이 마르고 닳도록 하느님이 보우하사 우리나라 만세. 무궁화 삼천리 화려 강산 대한 24-05-29 10:02:25 2024.05.29 10:02:25 IMGO TV(영상) | 동영상 노출
19 매거진 테스트 입니다. 동해물과 백두산이 마르고 닳도록 하느님이 보우하사 우리 나라 만세 무궁화 삼천리 화려강산 대한 24-05-29 08:48:45 2024.05.29 08:48:45 IMGO 매거진 | 이미지 노출
18 이벤트 테스트입니다 이벤트 테스트입니다.이벤트 테스트입니다 15 24-05-28 15:04:18 2024.05.28 15:04:18 IMGO 이벤트 | 이미지 노출
17 이벤트 테스트입니다 이벤트 테스트입니다.이벤트 테스트입니다 14 24-05-28 15:04:06 2024.05.28 15:04:06 IMGO 이벤트 | 이미지 노출
16 이벤트 테스트입니다 이벤트 테스트입니다.이벤트 테스트입니다 13 24-05-28 15:03:56 2024.05.28 15:03:56 IMGO 이벤트 | 이미지 노출
15 이벤트 테스트입니다. 12 24-05-28 15:03:45 2024.05.28 15:03:45 IMGO 이벤트 | 이미지 노출
14 이벤트 테스트입니다. 11 24-05-28 15:03:04 2024.05.28 15:03:04 IMGO 이벤트 | 이미지 노출
13 이벤트 테스트입니다 이벤트 테스트입니다.이벤트 테스트입니다10 24-05-28 15:02:17 2024.05.28 15:02:17 IMGO 이벤트 | 이미지 노출
12 이벤트 테스트입니다 이벤트 테스트입니다.이벤트 테스트입니다이벤트 테스트입니다이벤트 테스트입니다9 24-05-28 15:00:14 2024.05.28 15:00:14 IMGO 이벤트 | 이미지 노출
11 이벤트 테스트입니다 이벤트 테스트입니다.이벤트 테스트입니다이벤트 테스트입니다이벤트 테스트입니다8 24-05-28 14:59:48 2024.05.28 14:59:48 IMGO 이벤트 | 이미지 노출
10 이벤트 테스트입니다 이벤트 테스트입니다.이벤트 테스트입니다이벤트 테스트입니다이벤트 테스트입니다7 24-05-28 14:58:36 2024.05.28 14:58:36 IMGO 이벤트 | 이미지 노출
9 이벤트 테스트입니다 이벤트 테스트입니다.이벤트 테스트입니다 6 24-05-28 14:57:10 2024.05.28 14:57:10 IMGO 이벤트 | 이미지 노출
8 이벤트 테스트입니다 이벤트 테스트입니다.이벤트 테스트입니다 5 24-05-28 14:56:43 2024.05.28 14:56:43 IMGO 이벤트 | 이미지 노출
7 이벤트 테스트입니다 이벤트 테스트입니다.이벤트 테스트입니다 4 24-05-28 14:54:35 2024.05.28 14:54:35 IMGO 이벤트 | 이미지 노출
15 Lines
문의일자 역순
1
2

> “
>
> ## 2. □□□ □□□ □□

(1). □□□ □□□□□ □□ □□□ □□ □□ □□ □□□□□ □□ -> □□□□□ □□

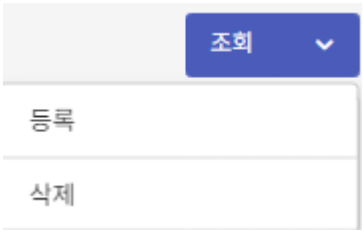

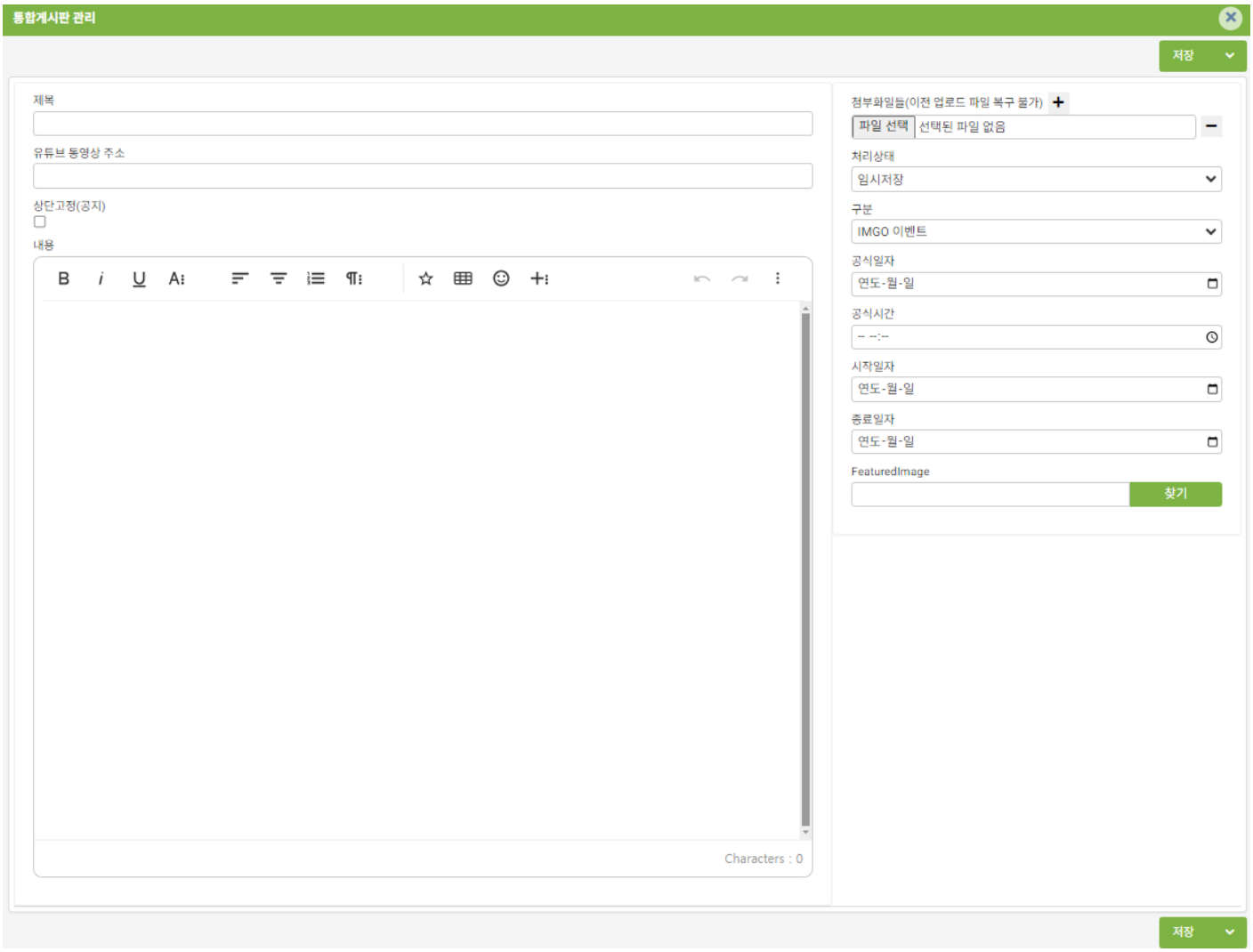

조회
등록
삭제

(2). 아래와 같은 게시글 등록 팝업창이 노출됩니다.

통합게시판 관리
저장
제목
유튜브 동영상 주소
상단고정(공지)
내용
Characters : 0
첨부화일들(이전 업로드 파일 복구 불가)
파일 선택
찾기
저장

상단고정(공지) ☐

첨부화일들(이전 업로드 파일 복구 불가): 선택된 파일 없음

처리상태: 임시저장

구분: IMGO 이벤트

공식일자: 연도-월-일

공식시간: -- --:--

시작일자: 연도-월-일

종료일자: 연도-월-일

FeaturedImage

제목 : 게시글의 제목을 입력합니다.

유튜브 동영상 주소 : 유튜브 영상 업로드시 유튜브 영상의 url을 입력합니다.

유튜브 영상 업로드시 참고사항

유튜브 영상 url 추출 방법

위 링크로 이동하여 "유튜브 영상 url 추출 방법" 파트를 숙지하신 뒤 url을 입력해주세요.

내용 : 블로그 게시글의 내용을 입력합니다.
첨부파일 : 청부할 파일을 선택합니다.
처리상태 : 임시저장시 홈페이지에 노출되지 않습니다. 정상을 선택해야 홈페이지에 게시글이 노출됩니다. 공식일자 / 공식시간 : 해당 게시글의 등록일자 및 시간을 지정합니다. (필수입력이 아닙니다.) 시작일자 : 해당 게시글을 노출할 시작일자를 지정합니다. (필요시 시정합니다)
종료일자 : 해당 게시글의 노출을 종료할 일자를 지정합니다. (필요시 지정합니다/) FeaturedImage : 해당 게시글의 썸네일로 업로드할 이미지를 선택합니다.
미디어 라이브러리 바로가기

“

3. 게시글에 이미지파일 업로드하기

1. 별모양 버튼을 클릭합니다.

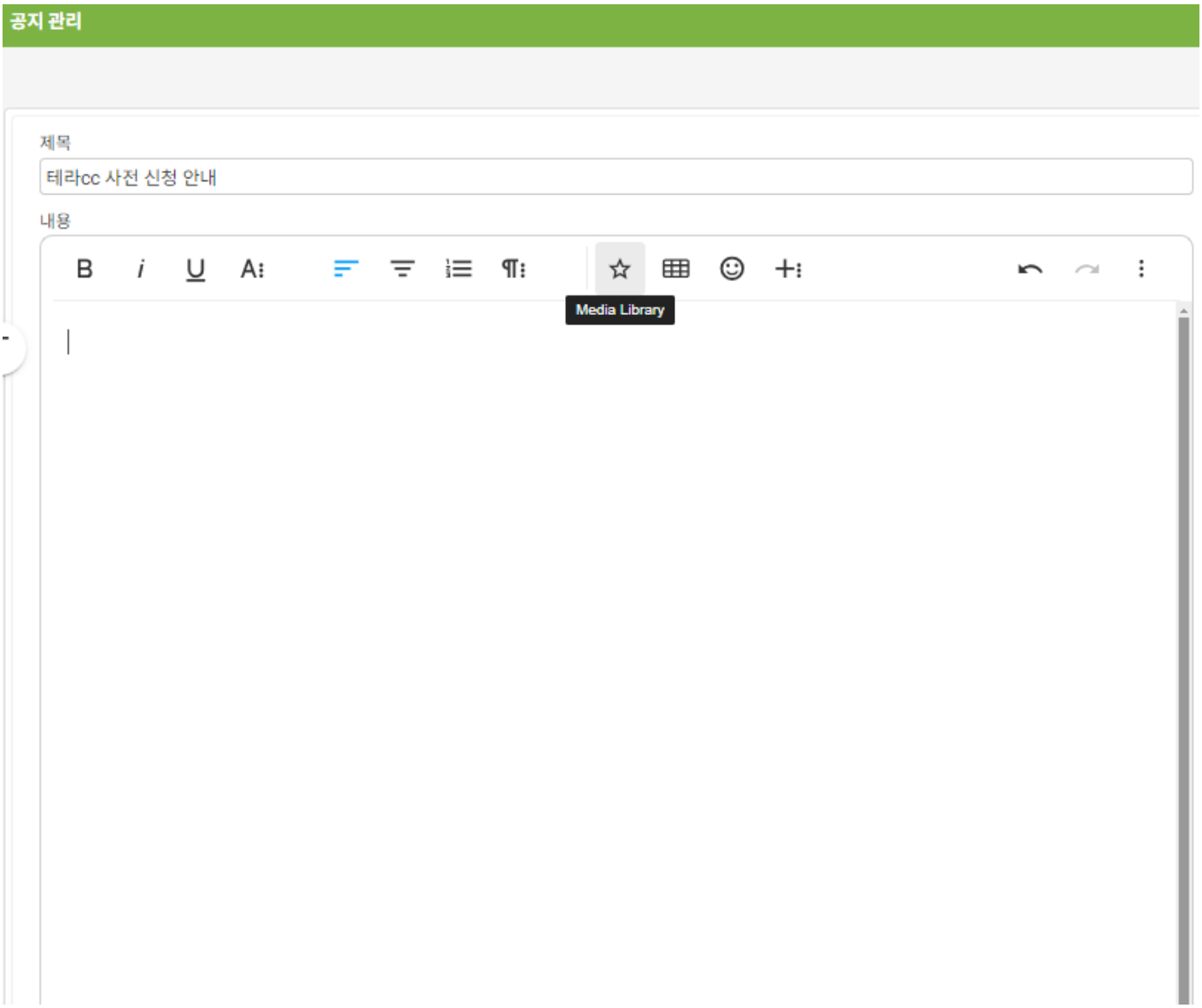

2. 미디어라이브러리에서 이미지를 선택하거나 새로운 이미지를 업로드합니다.

3. 이미지의 사이즈를 조절합니다.



*이미지의 해상도와 맞지 않는 사이즈로 조절할 경우 이미지 품질에 영향이 있을 수 있습니다.
4. 저장버튼을 눌러 저장합니다.

“

4. 블로그 구분이란?
블로그 게시판 설정

1. 블로그 게시물의 기본설정



☐	번호	일련번호	게시판명
☐	7	40	골프 유튜브
☐	6	41	골프 블로그
☐	5	43	콘도 유튜브
☐	4	44	콘도 블로그
☐	3	46	휘트니스 유튜브
☐	2	50	휘트니스 블로그
☐	1	51	매물 현황

(1). 설정이 필요한 게시판의 일련번호를 클릭합니다.

게시판 구분 입력/수정/삭제
저장
기본 설정
게시판 디자인

게시판 코드(중복불가)*: fitness-blog

종속코드:

중류설명: 휘트니스 블로그

게시판명: 휘트니스 블로그

게시판구분슬러그: fitness-blog

리스트 순서: 35

상태: 노출

게시판설정코드: 갤러리

종류코드: 블로그게시판

☐ 미사용

(2).

게시판명 : 해당 블로그 게시판의 이름을 설정합니다.

상태 : 해당 블로그 게시판의 노출여부를 설정합니다.

게시판설정코드 : 해당 블로그 게시판의 속성을 설정합니다.

텍스트, 이미지, 동영상, 갤러리 등이 있습니다.



게시판 구분 입력/수정/삭제
저장
기본 설정
게시판 디자인

제목 길이: 100
페이지당 목록 수: 12
갤러리 이미지 수: 3
갤러리 이미지 폭: 380
갤러리 이미지 높이: 200
비디오 이미지 수: 3
비디오 이미지 폭: 380
비디오 이미지 높이: 200

모바일 제목 길이: 100
모바일 페이지당 목록 수: 12
모바일 갤러리 이미지 수: 1
모바일 갤러리 이미지 폭: 450
모바일 갤러리 이미지 높이: 250
모바일 비디오 이미지 수: 1
모바일 비디오 이미지 폭: 450
모바일 비디오 이미지 높이: 250

제목길이 : 제목의 길이제한을 설정합니다. 설정보다 길이가 길어지면 ...으로 표기됩니다.

페이지당 목록수 : 한 페이지당 보여줄 게시글의 수입니다.

좌측 붉은색 박스 부분은 DeskTop(PC)로 접속시 보여질 설정 / 우측 붉은색 박스는 모바일(테블릿, 휴대폰) 설정입니다.

> “
>
> 유튜브 영상 업로드의 경우
>
> 유튜브의 보안정책상 유튜브가 아닌 타 웹사이트에서의 유튜브 영상 업로드를 막고 있습니다.
>
> 따라서 타 웹사이트에서 유튜브 영상 플레이어를 노출하기 위해서
>
> iframe 이라는 HTML 태그를 사용하여 유튜브 영상 플레이어를 보여주고 있습니다.
>
> 하지만 ifram `https://www.youtube.com/watch?v=LKu-Qi9Jw2w`
>
> 와 □"watch?v="가 포함된 url을 사용할 수 없습니다.
>
> 따라서 유튜브 영상을 업로드하기 위해서 다음과 같은 방법을 통해 url을 추출하여 등록할 수 있습니다.

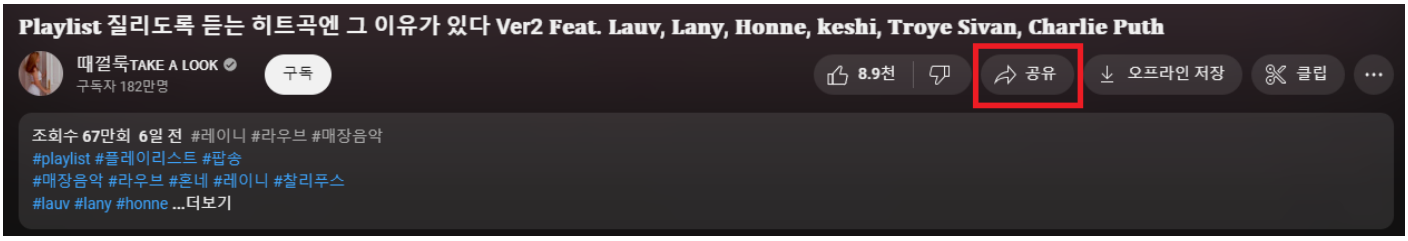



□□□□□ □□

YouTube Page URL:

https://www.youtube.com/watch?v=LKu-Qi9Jw2w Embed

Embed code:

```
<style>.embed-container { position: relative; padding-bottom: 56.25%; height: 0; overflow: hidden; max-width: 100%; }
.embed-container iframe, .embed-container object, .embed-container embed { position: absolute; top: 0; left: 0; width: 100%;
height: 100%; }</style><div class='embed-container'><iframe src='https://www.youtube.com/embed/LKu-Qi9Jw2w' frameborder='0'
allowfullscreen></iframe></div>
```

> iframe□□?
>
> □ □□□ □□ □□ □ □□□□ □□□ □ □□ □□□ HTML □□

Revision #24
Created 22 July 2024 01:03:07 by □□□
Updated 6 February 2025 08:55:57 by □□□