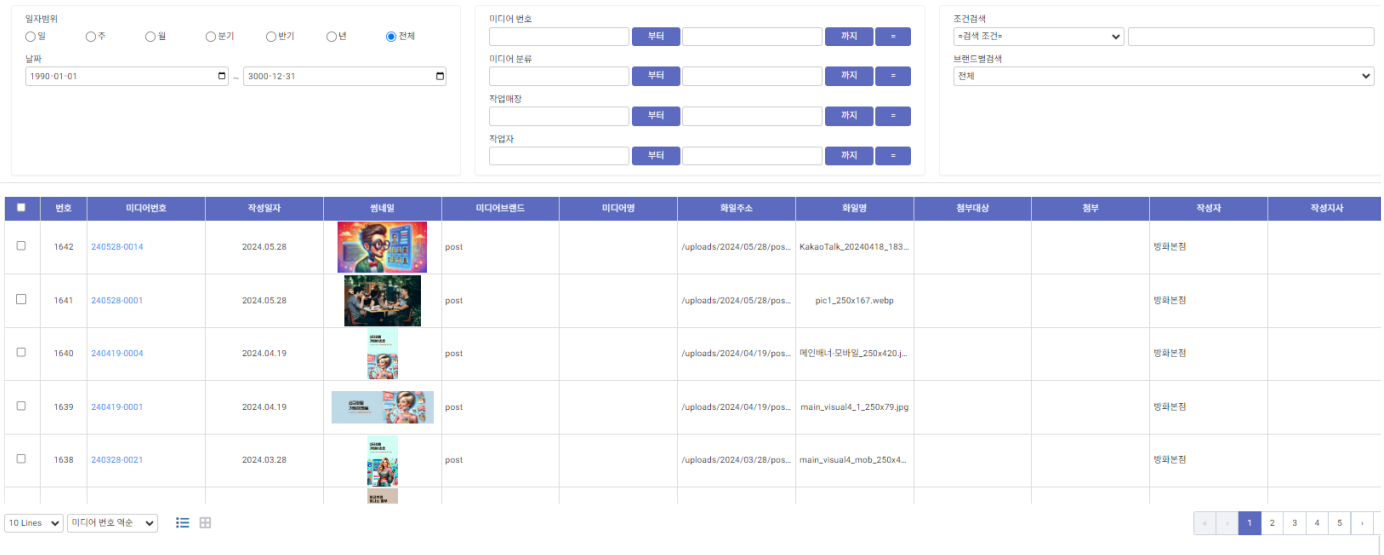

미디어 관리

#미디어관리, #이미지 업로드, #사진 업로드, #파일 업로드, 미디어 라이브러리

미디어 라이브러리

#이미지 첨부하기, #이미지 업로드하기, #이미지 삭제하기, #이미지 불러오기, #gif 업로드하기, #이미지 관리, #파일 관리

> “
>
> ### 미디어 라이브러리란?
>
> 사이트에 업로드한 모든 이미지 파일들을 관리할 수 있는 통합 미디어 관리 메뉴입니다.

> “
>
> ### 1. 업로드한 이미지 조회하기

아래와 같이 업로드한 모든 이미지를 조회할 수 있습니다.

부터
까지
=

일자범위

○일 ○주 ○월 ○분기 ○반기 ○년 ● 전체

날짜

1990-01-01 ~ 3000-12-31

미디어 번호

미디어 분류

작업매장

작업자

조건검색

=검색 조건=

브랜드별검색

전체

☐	번호	미디어번호	작성일자	썸네일	미디어브랜드	미디어명	화일주소	화일명	첨부대상	첨부	작성자	작성지사
☐	1642	240528-0014	2024.05.28		post		/uploads/2024/05/28/pos...	KakaoTalk_20240418_183...			방화본점	
☐	1641	240528-0001	2024.05.28		post		/uploads/2024/05/28/pos...	pic1_250x167.webp			방화본점	
☐	1640	240419-0004	2024.04.19		post		/uploads/2024/04/19/pos...	메인배너-모바일_250x420.j...			방화본점	
☐	1639	240419-0001	2024.04.19		post		/uploads/2024/04/19/pos...	main_visual4_1_250x79.jpg			방화본점	
☐	1638	240328-0021	2024.03.28		post		/uploads/2024/03/28/pos...	main_visual4_mob_250x4...			방화본점	

10 Lines

미디어 번호 역순

« ‹ 1 2 3 4 5 ›

2. 미디어 라이브러리에 이미지 업로드하기

(1). 우측 상단 조회 버튼 옆에 화살표 버튼 클릭 -> 새 미디어 업로드 클릭



(2). Browse 버튼 클릭후 파일 선택

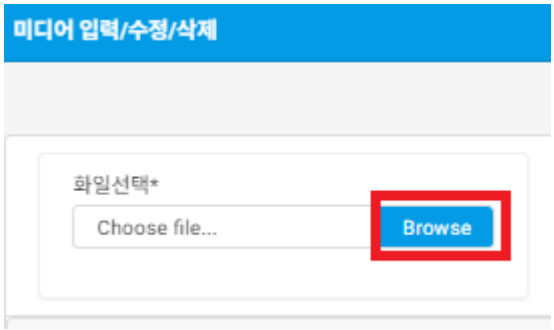

(3). 우측 상단 미디어 업로드 버튼 클릭

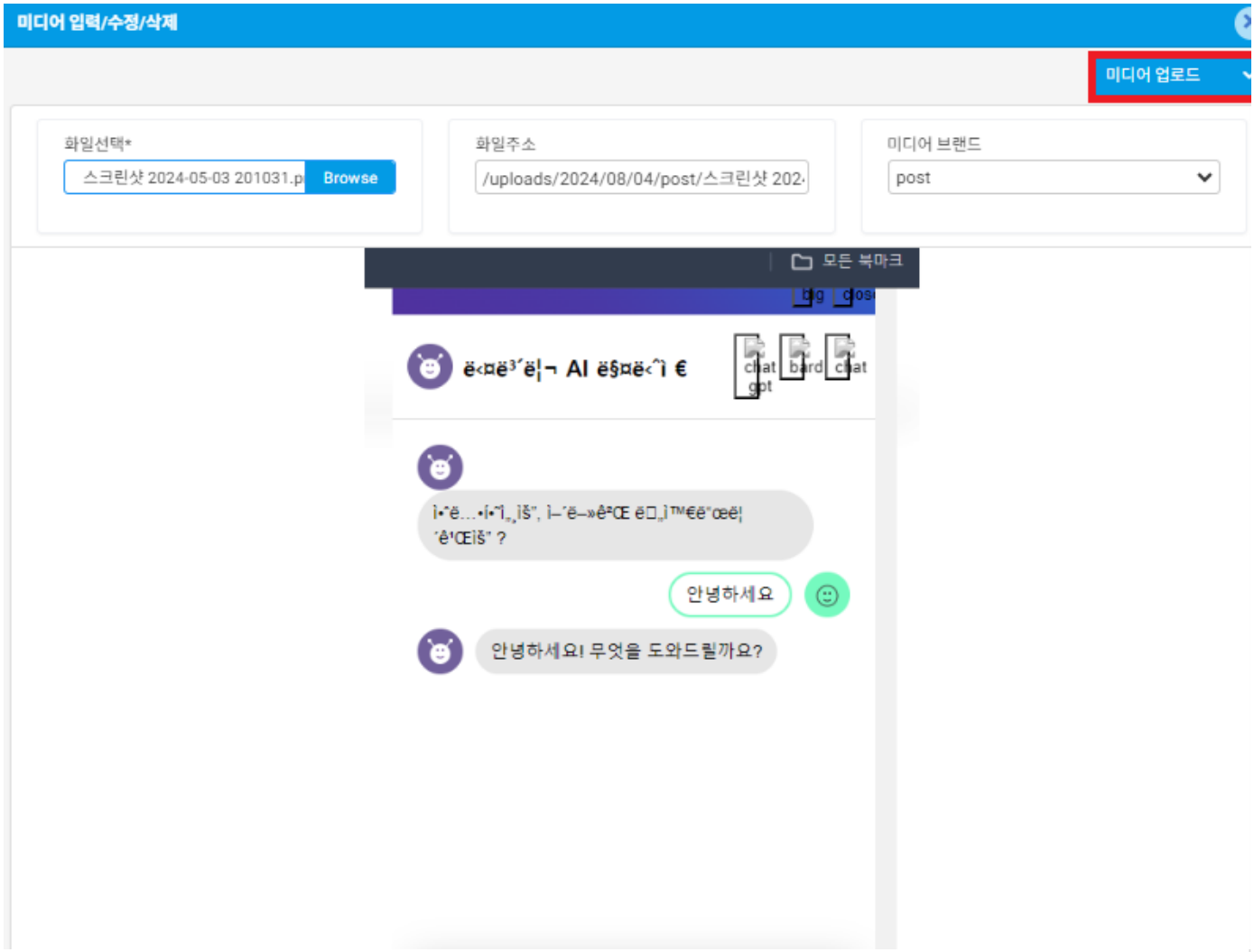

(5). 업로드가 완료되면 게시판/블로그 등 이미지 업로드가 필요한 모든 메뉴에서 미디어 라이브러리의 이미지를 불러올 수 있습니다.

미디어 서브이미지 보정

Revision #8
Created 15 July 2024 12:16:46 by 유호경
Updated 7 August 2024 08:17:44 by 유호경