

□□□□(□□□□) □□

“
□□□□ □□ □□

1. □□□□

□□□ □□□ □ □□ □□□□□□.

□□1)

구분코드	구분명
F-0001	비회원
C-0001	일반회원
A-0001	판매회원
B-0001	대리점
A-0002	본사

□□2)

구분코드	구분명	관리자
A	개인고객	개인고객매니저
B00001	일반공급업체	발주담당자

□□□□

□□□ □□□ □ □□ □□□□□□.

□□1)

구분코드	구분 경로	구문명(슬러그)
101001		클렌징 (101001)
101002		스킨과 토너 (101002)
101003		로션와 에멀전 (101003)
101004		에센스와 세럼 (101004)
101005		바디크림과 오일 (101005)
101006		미스트와 마스크팩 (101006)
101007		눈과목 관리 (101007)
101008		선크어 (101008)
101009		화장품세트 (101009)
102001		베이스메이크업 (102001)

02)

0000


0000

0000

0000

000-000 00

1. $\square\square \square\square\square \square\square \square\square \square\square\square \square\square\square\square.$



2. $\square\square \square\square \square\square \square\square \square\square\square \square\square\square\square \square\square\square\square \square\square\square\square \square\square\square\square.$

업체 구분 조회				
검색조건		상태별 검색		
구분코드		전체		Q
번호	구분코드	구분명	관리자	사용유무
12	B00002	렌즈 생산 업체	Company Group Manager	<input type="checkbox"/>
11	B00001	프레임 공급 업체	공급관리자	<input type="checkbox"/>
10	B00004	콘택트 렌즈 공급 업체	Company Group Manager2a	<input type="checkbox"/>
9	B00005	소모품 생산 업체	Company Group Manager2	<input type="checkbox"/>
8	B00006	기타	Company Group Manager2	<input type="checkbox"/>
7	A00001	양천구 고객	양천관리자	<input type="checkbox"/>
6	A00002	서초구 고객	서초구 관리자	<input type="checkbox"/>
5	1234	공무원	한빛	<input type="checkbox"/>
4	123456	회사원	한빛	<input type="checkbox"/>
3	234645	환경관리단체	환경감시자	<input type="checkbox"/>

3.

--	--	--	--	--

--	--	--	--	--

--	--

--	--	--

--	--	--	--	--

--	--	--	--	--

.

구분 코드*

B00002

구분명*


렌즈 생산 업체

관리자*

Company Group Manager

□□ □□ □□□□

1. □□ □□ □□ □ □□□ □□ □□ - > □□□ □□ □□

 저장 ▼

레코드 추가

레코드 삭제

레코드 복사

2. □□□□□ □□ □□□□ □□□□.

□□ □□* : □□ □□□ □□□□. □□□ □ □□ □□□□ □□ □□ □□□□□□□□. (□□ : B0001, B0002, P001, P002)

□□ □□* : □□ □□□ □□□□□ □□□□□.

□□□□* : □□ □□□ □□□ □□□ □□□□□.

구분 코드*


구분명*

관리자*

“

□□□□ □□/□□□□

1. □□ □□□ □□ □□ □□□□□□□□.



 저장 ▼

2. □□□□ □□ □□ □□□ □□ □□ □□□□ □□□□ □□□□ □□□□□.

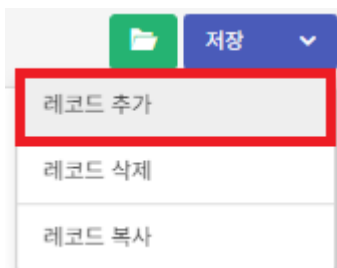
상태별 검색

Q

10 Lines

«	«	1	2	»	»
---	---	---	---	---	---

“



2.

--	--	--	--	--

--	--

--	--	--	--	--

--	--	--	--

.

□□ □□*: □□ □□ □□□□, □□□ □ □□ □□□ □□ □□ □□□□□□□□. (□□ : C0001, C0002, B001, B002)

□□ □* : □□ □□ □□□□ □□□□.

구분 코드*

구분 명*

마지막(말단) 레벨 / 경유 레벨

○Y○N

“

□□□□ □□/□□□□

1.

--	--

--	--	--


--	--

--	--

--	--	--

--	--	--	--

.



2. □□ □□ □□ □□ □□ □□ □□ □□ □□ □□ □□ □□.

2. [구분코드] [구분명] [매니저이름] [미사용] [상태] [비고].

영업점 검색

검색조건
구분코드

상태별 검색
전체

Q

번호	영업 구분 코드	구분 코드/구분명	매니저 이름	미사용
1	판매사	A00001 / 일반판매사	본점 / 판매사매니저	<input type="checkbox"/>

3. [구분코드] [구분명] [매니저이름] [미사용] [상태] [비고].

지사구분*
본점

영업 구분 코드*
A00001

영업 구분 유형*
판매사

구분 명*
일반판매사

매니저*
판매사매니저

미사용
☐

“

[구분코드] [구분명]

1. [구분코드] [구분명] [매니저이름] [미사용] [상태] [비고] - > [구분코드] [구분명]

저장

레코드 추가

레코드 삭제

레코드 복사

2.

--	--	--	--	--	--

--	--	--

--	--	--	--	--	--

--	--	--	--

.

□□□□* : □□ □□□□ □□ □□□□ □□□□ □□□□ □□□□ □□□□ □□□□.

□□ □□ □□* : □□ □□ □□□□. □□□ □ □□ □□□□ □□□ □ □□□ □□□□. (□□ : A0001, A0002, B001, B002)

□□ □□ □□* : □□ □□□□ □□ □□□□□.

□□ □* : □□ □□□□ □□□□□□ □□□□□.

$$\boxed{}\boxed{}\boxed{}^* : \boxed{}\boxed{} \boxed{}\boxed{}\boxed{}\boxed{} \boxed{}\boxed{}\boxed{}\boxed{}\boxed{}\boxed{} \boxed{}\boxed{}\boxed{}\boxed{}.$$

지사구분*

Downloaded from <http://ajph.org/> on November 10, 2015

영업 구분 코드*

영업 구분 유형*

본문 입력

구분 명*

매니저*

미사용

☐

“

□ □ □ □ □ / □ □ □ □ □

1. □□ □□□ □□ □□ □□□ □□□□.



2. □□□□ □□ □□ □□□ □□ □□ □□□□ □□□□ □□□□ □□□□.

참고 구분 찾기

검색조건

구분코드

상태별 검색

전체

Q

번호	구분 코드	구분명	창고위치	매입창고
3	Code-01	방화점포 창고	서울시 양천구 방화동	<input checked="" type="checkbox"/>
2	Code-02	양재점포 창고	서울시 서초구 양재동	<input type="checkbox"/>
1	Code-03	1공장 창고	인천시 남동구	<input type="checkbox"/>

3. [구분 코드] [구분 명] [창고 위치] [메인 창고] [파손 창고].

구분 코드*

Code-01

구분 명*

방화점포 창고

창고 위치*

서울시 양천구 방화동

메인 창고

☒

파손 창고

☐

“

[구분 코드]

[구분 명]

[창고 위치]

1. [구분 코드] [구분 명] [창고 위치] - > [메인 창고] [파손 창고]

저장

▼

레코드 추가

레코드 삭제

레코드 복사

2. [구분 코드] [구분 명] [창고 위치].

[구분 코드]* : [구분 코드] [구분 명]. [구분 코드] [구분 명] [창고 위치] [메인 창고] [파손 창고]. ([구분 코드] : Code01, Code02)

[창고 위치]* : [창고 위치] [창고 위치] [창고 위치]. ([창고 위치] : [창고 위치] [창고 위치], 1[창고 위치] [창고 위치])

[메인 창고]* : [메인 창고] [메인 창고].

구분 코드*

구분 명*

참고 위치*

--

메인 창고

☐

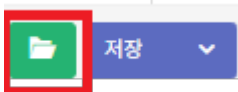
파손 창고

☐

“

□ □ □ □ □ □ / □ □ □ □ □ □

1. □□ □□□ □□ □□ □□□ □□□□.



2. □□ □□ □□ □□ □□ □□ □□ □□ □□ □□ □□ □□.

참고 구분 찾기

검색조건

구분코드

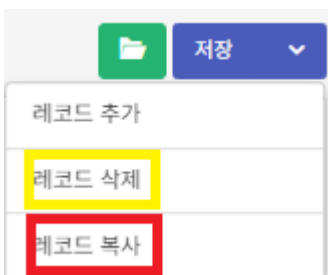
상태별 검색

전체

Q

번호	구분 코드	구분명	참고위치	매인참고
3	Code-01	병화점포 참고	서울시 양천구 병화동	<input checked="" type="checkbox"/>
2	Code-02	양재점포 참고	서울시 서초구 양재동	<input type="checkbox"/>
1	Code-03	1공장 참고	인천시 남동구	<input type="checkbox"/>

4. \rightarrow

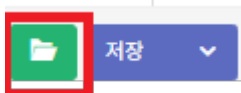


□□ □□□□ □□□ □□ □ □□□.
□□) □□□□ / □□□□ / □□□□ □□

“

□□ □□ □□□□

1. □□ □□□ □□ □□ □□□□.



2. □□ □□ □□ □□ □□□□ □□□□ □□□□ □□□□.

지점 조회				
검색조건		상태별 검색		
지점코드		전체		Q
번호	지점코드	지점명	매니저	사용없음
3	branch-01	방화본점	Branch Office Manager	<input type="checkbox"/>
2	branch-02	양재지점	Branch Office Manager	<input type="checkbox"/>
1	branch-03	종로지점	123123	<input type="checkbox"/>

3. □□□□□ □□□□ □□ □□ □□□□ □□□□.

지점 코드*

branch-01

지점 명*

방화본점

매니저*


Branch Office Manager

미사용

☐

□□ □□ □□□□

1. □□ □□ □□ □ □□□ □□ □□ - > □□□ □□ □□

 저장 ▼

레코드 추가

레코드 삭제

레코드 복사

2. □□□□□ □□ □□□□ □□□□.

□□ □□* : □□ □□□ □□□□. □□□ □ □□ □□□□ □□ □□ □□□□. (□□ : Branch01, Branch02)

□□ □□* : □□ □□□ □□□□□ □□□□□. (□□ : □□□□, □□□□, □□□□)

□□□□* : □□ □□□ □□□□ □□□□□. (□□□□ □□□□ □□□□□□ □□□□□□.)

지점 코드*

지점 명*

매니저*


미사용

☐

“

□□□□ □□/□□□□

1. □□ □□□ □□ □□ □□□□□□□□.

 저장 ▼

2. □□ □□ □□ □□ □□□ □□ □□ □□□□ □□ □□□ □□□□.

지점 조회

검색조건

지점코드

상태별 검색

전체

Q

번호	지점코드	지점명	매니저	사용여부
3	branch-01	빙화본점	Branch Office Manager	<input type="checkbox"/>
2	branch-02	양재지점	Branch Office Manager	<input type="checkbox"/>
1	branch-03	종로지점	123123	<input type="checkbox"/>

4.                           