문의형 게시판

> 문의형 게시판 답변달기

1. 조회하려는 문의 게시글의 제목을 클릭합니다.

☐	번호	제목	생성일	요청회원
☐	1	문의 테스트	24-07-03 10:21:40	83ffdca2117634626548

2. 아래사항들을 입력 및 선택합니다.

처리상태 : 문의글의 상태에 따라 선택합니다.

답변 : 문의글에 대한 답변을 작성합니다.

완료일 : 완료일자 및 시간을 설정합니다.

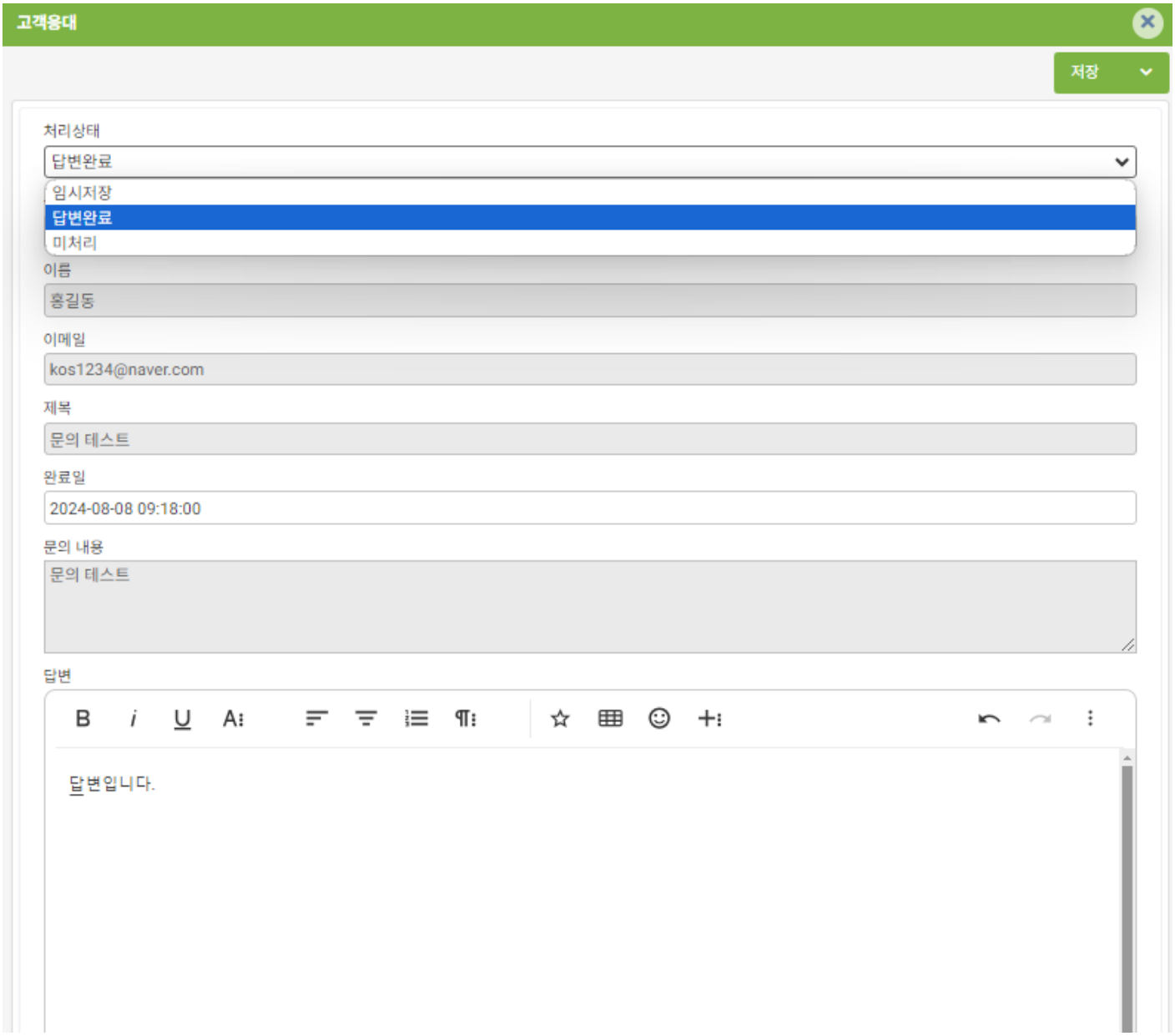

3. 저장 버튼을 통해 저장합니다.

“

문의형 게시판 삭제방법

1. 개별삭제
(1). 게시글 목록에서 삭제할 게시글의 제목을 클릭합니다.

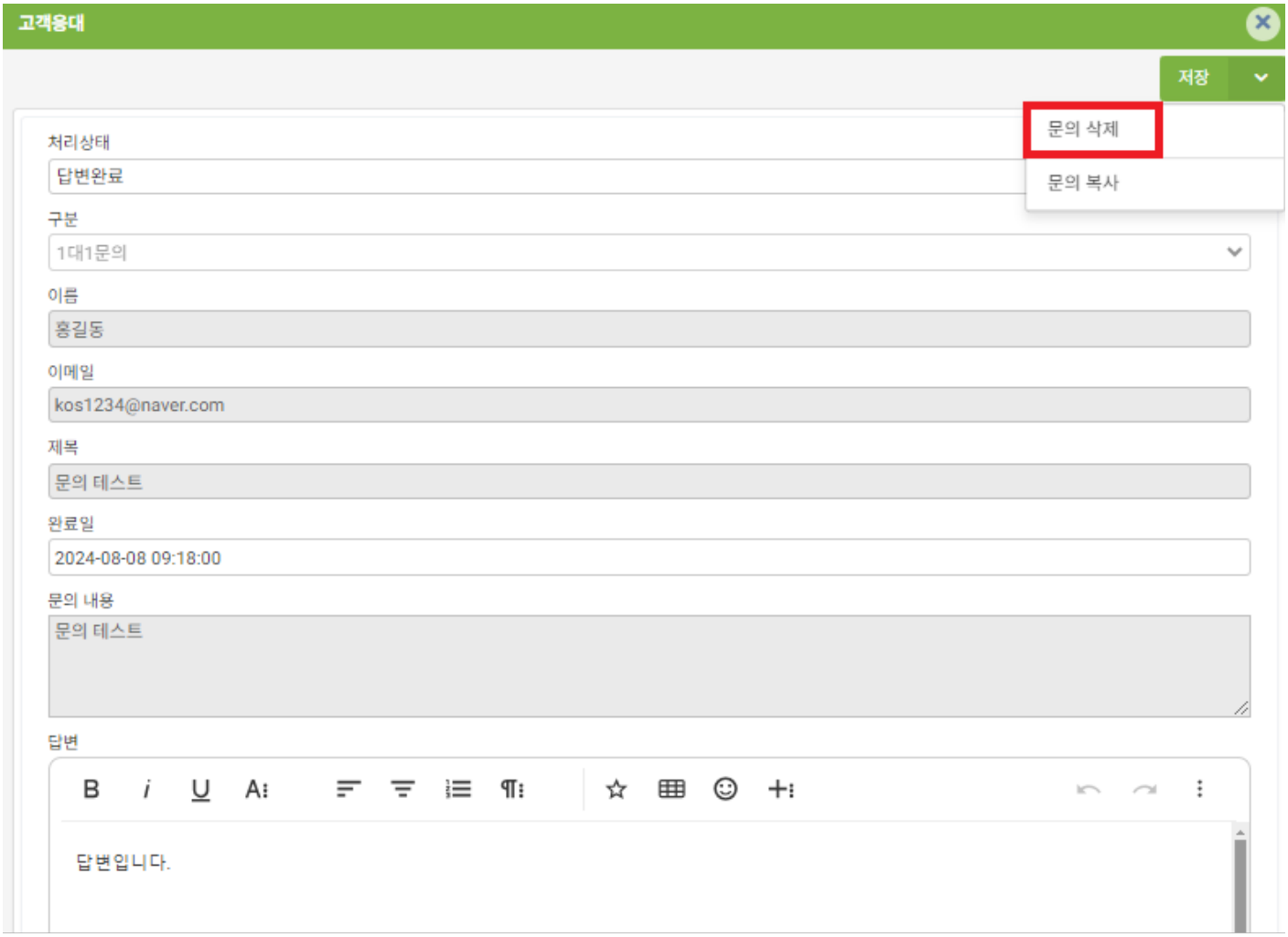

☐	번호	제목	생성일	요청회원
☐	1	문의 테스트	24-07-03 10:21:40	83ffdca2117634626548

(2). 고객응대 모달창에서 삭제 버튼을 클릭합니다.

고객응대
저장
문의 삭제
문의 복사
B
i
U
A⁝
¶⁝
+⁝

처리상태: 답변완료

구분: 1대1문의

이름: 홍길동

이메일: kos1234@naver.com

제목: 문의 테스트

완료일: 2024-08-08 09:18:00

문의 내용: 문의 테스트

답변: 답변입니다.

---

2. 일괄삭제

(1). 게시글 목록에서 삭제할 게시글들을 체크합니다.

☑	번호	제목	생성일
☑	1	문의 테스트	24-07-03 10:21:40

(2). 우측 상단 조회 버튼 옆 화살표 버튼 클릭 -> 일괄 삭제 버튼 클릭

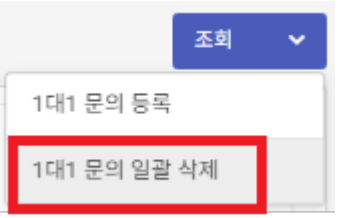

> “
>
> □□□□□ □□

1. □□□□

2. □□□□

3. 1□1□□

- □□□ □□□



- □□□ □□□

홈 > 커뮤니티 > Q&A

Q&A

SHOW : 12 SHORT BY : 최신순

문의하기

1	문의 테스트	2024.07.03 10:21:40	답변완료

4. □□□□

Revision #10
Created 22 July 2024 01:02:55 by □□□
Updated 7 February 2025 05:27:22 by □□□