



□□ □□ □□□, □□ □□ □□□□. □□ □□ □□ □□, API □□ □□□□.

- [□□ □□](#)
- [□□□□ □□](#)
- [□□/□□/□□ □□](#)
- [□□ □□ API □□](#)
- [□□ □□\(□□\)](#)



□ □□□□ □□ □□ □ / □□ /□□□ □ □□□.

#□□□, #□□□, #□□□, #□□□, #□□□, #□□□, #□□□, #□□-□□ □, #□ □□□

□□□

“□□ □□□□ □□□ □□ □ □□□.

□□) □□□ / a □□□/ a □□□ / a b □□□/ □□□ / xx□□ □□

□□□ □□□

“

1. □□ □□ □□ □□ □□□□.

저장 ▾

2. □□ □□ □□ □□ □□□□ □□□□ □□□□ □□□□.

업체 구분 조회

상태별 검색

Q

번호	구분코드	구분명	관리자	사용여유
12	B00002	렌즈 생산 업체	Company Group Manager	<input type="checkbox"/>
11	B00001	프레임 공급 업체	공급관리자	<input type="checkbox"/>
10	B00004	콘택트 렌즈 공급 업체	Company Group Manager2a	<input type="checkbox"/>
9	B00005	소모품 생산 업체	Company Group Manager2	<input type="checkbox"/>
8	B00006	기타	Company Group Manager2	<input type="checkbox"/>
7	A00001	양천구 고객	양천관리자	<input type="checkbox"/>
6	A00002	서초구 고객	서초구 관리자	<input type="checkbox"/>
5	1234	공무원	한빛	<input type="checkbox"/>
4	123456	회사원	한빛	<input type="checkbox"/>
3	234645	환경관리단체	환경감시자	<input type="checkbox"/>

« ‹ 1 2 › »

3.

--	--	--	--	--

--	--	--	--	--

--	--

--	--	--

--	--	--	--	--

--	--	--	--

.

구분 코드*

B00002

구분명*

렌즈 생산 업체

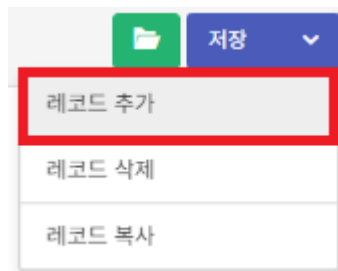
관리자*

Company Group Manager

--	--	--	--	--	--	--	--

“

1. [] [] [] [] [] [] [] [] - > [] [] [] []



2. [] [] [] [] [] [] [] [].

[] []* : [] [] [] []. [] [] [] [] [] [] [] [] [] []. ([] : B0001, B0002, P001, P002)

[] []* : [] [] [] [] [] [] [].

[] []* : [] [] [] [] [] [] [].

구분 코드*

구분명*

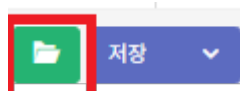
관리자*

[] [] [] [] [] []

“

[] [] [] [] [] [] [] [] [] [] [] []

1. [] [] [] [] [] [] [] [].



2. [] [] [] [] [] [] [] [] [] [] [] [] [] [].

“

00 00 0000

1. 00 000 00 00 0000 00 00 - > 0000 00 00 00

00

저장

▼

레코드 추가

레코드 삭제

레코드 복사

2. 000000 000 000000 000000.

00 00* : 00 000 0000. 000 0 00 0000 000 00 0000 000000. (00 : C0001, C0002, B001, B002)

00 00* : 00 000 000000 000000.

구분 코드*


구분 명*

마지막(말단) 레벨 / 경유 레벨

☐Y☐N

□□□□ □□/□□□□

1. □□ □□ □□ □□ □□ □□□□.



2. □□ □□ □□ □□ □□ □□ □□□□ □□ □□ □□□□ □□□□.

품목 구분 찾기(standard)

검색조건

구분경로



상태별 검색

말단 레벨

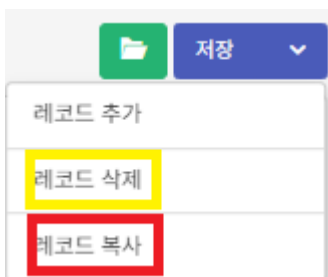


번호	구분코드	구분 경로	구분명(슬러그)	말단 레벨
5	C1		테(Frame) (C1)	<input checked="" type="checkbox"/>
4	C2		안경렌즈(Lens) (C2)	<input checked="" type="checkbox"/>
3	C3		콘택트렌즈(Contact) (C3)	<input checked="" type="checkbox"/>
2	C4		소모품(Spending) (C4)	<input checked="" type="checkbox"/>
1	C5		비수불품목 (C5)	<input checked="" type="checkbox"/>

10 Lines



4. □□ □□□ □□□□ □□ □□ □□ □ □ □□□□ □□ -> □□□ □□ □□ □□ □□ □□




“□□□□ □□□□ □□□□ □□ □ □□□.
□□) □□□/ □□□□ / □□□ □□

“

□□□□ □□□□

1. □□ □□□ □□ □□ □□□□□.

 저장 ▾

2. □□□□ □□ □□ □□□□ □□□□ □□□□ □□□□.

영업점 검색

검색조건		상태별 검색		Q
구분코드 ▾		전체 ▾		
번호	영업 구분 코드	구분 코드/구분명	매니저 이름	미사용
1	판매사	A00001 / 일반판매사	본점 / 판매사매니저	<input type="checkbox"/>

3. □□□□□ □□□□ □□ □□ □□□□ □□□□.

지사구분*

본점

영업 구분 코드*

A00001

영업 구분 유형*

판매사

구분 명*

일반판매사

매니저*

판매사매니저

미사용

☐

□□□□ □□□□

“

□□□□ □□□□

1. □□ □□ □□ □ □□□ □□ □□ - > □□□ □□ □□

저장

레코드 추가

레코드 삭제

레코드 복사

2. □□□□□ □□ □□□□ □□□□.

□□□□* : □□ □□□□ □□ □□□□ □□□□ □□□□ □□□□ □□□□.

□□ □□ □□* : □□ □□□ □□□□. □□□ □ □□ □□□□ □□□ □□□ □□□□□□□□. (□□ : A0001, A0002, B001, B002)

□□ □□ □□* : □□ □□□□ □□ □□□□.

□□ □□* : □□ □□□□ □□□□□ □□□□.

□□□□* : □□ □□□□ □□□□□ □□□□.

지사구분*



영업 구분 코드*

영업 구분 유형*



구분 명*

매니저*

미사용

☐

□□□□ □□/□□□□

“

□□□□ □□/□□□□

1. □□ □□□ □□ □□ □□□□.

저장



2. □□□□ □□ □□ □□□ □□ □□ □□□□ □□□□ □□□□ □□□□.



저장

레코드 추가

레코드 삭제

레코드 복사

2.

--	--	--	--	--	--

--	--	--

--	--	--	--	--	--

--	--	--	--	--

.

□□ □□*: □□ □□□ □□□□. □□□ □ □□ □□□□ □□□ □ □□ □□□□□□□□. (□□ : Code01, Code02)

$$\square\square\square^*: \square\square\square\square\square\square\square\square\square. (\square : \square\square\square\square\square, \square\square\square\square\square, 1\square\square\square)$$

A diagram illustrating the division of a 4x10 grid into three 4x6 grids and one 4x4 grid. The 4x10 grid is shown on the left, with a vertical line and an asterisk indicating a cut. To its right is an equals sign, followed by three 4x6 grids and one 4x4 grid, all separated by plus signs.

구분 코드*

구분명*

참고 위치*

메인 창고

☐

파손 창고

☐

□□□□	□□/□□□□
------	---------

“

□ □ □ □ □ □ / □ □ □ □

1.

--	--

--	--	--

--	--

--	--

--	--	--

--	--	--	--

.



저장

2. □□ □□ □□ □□ □□□ □□ □□ □□□□ □□ □□□ □□□□ □□□□.

참고 구분 찾기

검색조건

구분코드

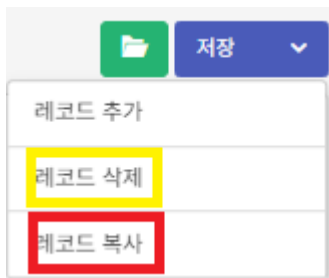
상태별 검색

전체



번호	구분 코드	구분명	창고위치	매입창고
3	Code-01	방화점포 창고	서울시 양천구 방화동	<input checked="" type="checkbox"/>
2	Code-02	양재점포 창고	서울시 서초구 양재동	<input type="checkbox"/>
1	Code-03	1공장 창고	인천시 남동구	<input type="checkbox"/>

4. \rightarrow



--	--	--	--

" [] [] [] [] [] [] [] [] [] [].

$$\square\square) \square\square\square\square / \square\square\square\square / \square\square\square\square \square\square$$

“

1.

--	--

--	--	--	--


--	--

--	--

--	--	--

--	--	--	--	--

.



지점 조회

검색조건

지점코드

상태별 검색

전체

Q

번호	지점코드	지점명	매니저	사용유무
3	branch-01	빙화본점	Branch Office Manager	<input type="checkbox"/>
2	branch-02	양재지점	Branch Office Manager	<input type="checkbox"/>
1	branch-03	종로지점	123123	<input type="checkbox"/>

3.

--	--	--	--	--

--	--	--	--

--	--

--	--

--	--	--	--	--

--	--	--	--

.

지점 코드*

branch-01

지점 명*

방화본점

매니저*

Branch Office Manager

미사용

☐



“

□ □ □ □ □ □ □ □

[illegible]

2.

--	--	--	--	--	--

--	--	--

--	--	--	--	--	--

--	--	--	--	--

.

$\square\square\square^*$: $\square\square\square\square\square\square$, $\square\square\square\square\square\square\square\square\square\square\square\square\square\square\square\square$. ($\square\square$: Branch01, Branch02)

$$\square\square\square^*: \square\square\square\square\square\square\square\square\square\square. (\square\square : \square\square\square, \square\square\square, \square\square)$$
[illegible]

지점 코드*

지점 명*

매니저*

미사용


☐

□□□□	□□/□□□□
------	---------

“

/

1. □□ □□□ □□ □□ □□□ □□□□.



지점코드

상태별 검색

전체



지점코드
branch-01
branch-02
branch-03

A screenshot of the '레코드 추가' (Add Record) menu. The menu is open, showing three options: '레코드 추가' (Add Record), '레코드 삭제' (Delete Record), and '레코드 복사' (Copy Record). The '레코드 복사' option is highlighted with a red rectangular border.

□□□-□□□ □□

□□/□□/□□□ □□

- □□ □□ □□
- □□ □□ □□
- □□ □□ □□
- □□□ □□ □□
- □□□ □□ □□

[[]] [[]] API [[]]

[[]] [[]]	
[[]] [[]] [[]]	
[[]] [[]] (ERP)	
[[]] [[]]	
[[]] [[]]	
[[]] [[]] (PRO)	
Host API [[]]	
Host API [[]] [[]]	

Api App ☐ ☐


Guest App ☐

○○○ ○○(○○)

○○○ ○○○

○○○ ○○○

○○○○ ○○○



Search Anything...

Q

Login

Join

0

7

뷰티 ▾ 패션 ▾ 식품 ▾ 생활/건강 ▾ 가전 ▾ 가구/침구/인테리어 ▾ 자동차/공구 ▾ 반려동물 ▾ 취미/여행/스포츠/E쿠폰 ▾

Call Us

(02)871-4134

Email Us

kimhi65@gmail.com

○○ ○○ ○○○○○ ○○○ ○○○○○ ○○○ ○○○ ○○○.

○○○○○○○○ ○○○○○ ○○ ○○○○○ ○○○ ○○○○○ ○○○ ○○○ ○ ○○○.

○○ ○○○ ○○○ ○○/○○/○○ ○○ ○○○○○.

1. ○○○ ○○○ ○○○

A horizontal number line starting at 0 and ending at 100. Major tick marks are labeled every 10 units: 0, 10, 20, 30, 40, 50, 60, 70, 80, 90, 100. Between each major tick mark, there are 9 smaller tick marks, dividing each 10-unit segment into 10 equal 1-unit intervals.

메인메뉴 추가

(1)엑셀 다운로드

(2)엑셀 업로드

(3)적용

(1). □□ □□ □□ □□ □□ □□ □□ □□ □□ □□ □□ □□ □□ □□ □□.

A	B	C	D	E	F	G	H	I	J	K	L	M	N	O	P	Q
1	C1:메뉴코	C2:메뉴종	C3:언어	C4:메뉴명	C5:링크구	C6:기분코	C7:페이지 URI	C8:icon	C9:메뉴이	C10:상위	C11:사용용	C12:target=	C13:PC에서	C14:Mobile에서	C15:태블릿	C16:로그인
2	100000	primary		뷰티	1	100000	/item-gallery/10	icon-camera	all	0	0	0	0	0	0	0
3	101000	primary		스킨케어	1	101000	/item-gallery/1010	icon-camera	all	0	0	0	0	0	0	0
4	101001	primary		클렌징	1	101001	/item-gallery/101001	icon-camera	all	0	0	0	0	0	0	0
5	101002	primary		스킨/트너	1	101002	/item-gallery/101002	icon-camera	all	0	0	0	0	0	0	0
6	101003	primary		로션/에멀전	1	101003	/item-gallery/101003	icon-camera	all	0	0	0	0	0	0	0
7	101004	primary		에센스/세럼	1	101004	/item-gallery/101004	icon-camera	all	0	0	0	0	0	0	0
8	101005	primary		크림/오일	1	101005	/item-gallery/101005	icon-camera	all	0	0	0	0	0	0	0
9	101006	primary		미스트/마스크/팩	1	101006	/item-gallery/101006	icon-camera	all	0	0	0	0	0	0	0
10	101007	primary		아이케어/넥케어	1	101007	/item-gallery/101007	icon-camera	all	0	0	0	0	0	0	0
11	101008	primary		선케어	1	101008	/item-gallery/101008	icon-camera	all	0	0	0	0	0	0	0
12	101009	primary		화장품세트	1	101009	/item-gallery/101009	icon-camera	all	0	0	0	0	0	0	0
13	102000	primary		메이크업	1	102000	/item-gallery/1020	icon-camera	all	0	0	0	0	0	0	0
14	102001	primary		베이스메이크업	1	102001	/item-gallery/102001	icon-camera	all	0	0	0	0	0	0	0
15	102002	primary		립메이크업	1	102002	/item-gallery/102002	icon-camera	all	0	0	0	0	0	0	0
16	102003	primary		아이메이크업	1	102003	/item-gallery/102003	icon-camera	all	0	0	0	0	0	0	0
17	102004	primary		블러셔/하이라이터/셰딩	1	102004	/item-gallery/102004	icon-camera	all	0	0	0	0	0	0	0
18	102005	primary		메이크업세트	1	102005	/item-gallery/102005	icon-camera	all	0	0	0	0	0	0	0
19	103000	primary		향수	1	103000	/item-gallery/10300	icon-camera	all	0	0	0	0	0	0	0
20	103001	primary		여성향수	1	103001	/item-gallery/103001	icon-camera	all	0	0	0	0	0	0	0
21	103002	primary		남성향수	1	103002	/item-gallery/103002	icon-camera	all	0	0	0	0	0	0	0
22	103004	primary		향수세트	1	103004	/item-gallery/103004	icon-camera	all	0	0	0	0	0	0	0

(2).

(□□□ □□□ □□□□ □□□.) □ □□□ □□ □□□ □□□□ □□□□□ □□□□□.

(3). 

업로더

-중요코드(예:품목코드)중복시 에러
-타이틀 추가시 에러
타이틀제거 Line수

Drop files here to upload

(4). □□ "Drop files here to upload" □□ □□ □□□□ □□□□ □□□□.

업로더

-종요코드(예:품목코드)중복시 예러
-타이틀 추가시 예러
타이틀제거 Line수

1

37.8 KB

MainMenu-0722....

삭제

(5). □□ □□ □□□ □□□ □□□□ □□□ □□□□ □□□□.

조회

메인메뉴 추가

(1)엑셀 다운로드

(2)엑셀 업로드

(3)적용

(6).

(3)적용

[메인(홈페이지) 메뉴] 테이블에 반영

(1) 업로드 후 실패이벤트에 적용하기하면 기존의 메인(홈페이지) 메뉴]는 완전히 삭제되고 새로운 메인 메뉴가 업로드 됩니다.

(2) 기존의 [메인 메뉴]는 완전 삭제/재생성되므로 전문적인 경험이 없으면 사용을 권장하지 않습니다.

(2) [메인 메뉴]는 메인화면의 우측 상단의 '캐시삭제' 버튼을 클릭하기 이전에는 게시되지 않습니다. 실수로 메뉴업로드를 했을 경우 '캐시삭제'버튼을 클릭하지 마십시오.

☒ 통합 설정 테이블 비운 후 추가

☐ 'pro_main_menu_yy_mm_dd_mm_ss' 테이블로 백업

☐ 'DB_name_yy_mm_dd_mm_ss' 테이블로 백업

(7).

✓ Success

동작 완료

×

"Success "

홈

전체 캐시삭제

로그아웃

삭제 확인

삭제시 복구가 불가능합니다

삭제

취소

삭제된 데이터는 복구할 수 없습니다.

이름 (이름, 성, 성명)

이름, 성, 성명

이름, 성명

이름, 성명

이름, 성, 성명

이름-성명, 성명

