












-  -  - 
-   
-   

□□□-□□□□-□□□□

“

□□□-□□□□-□□□□

□□□ □□□□ □□ □ □□ □□□□.

1. □□□ □□ □□□□. (□□□□ □□□□ □□ □ □□□.)
2. □□□-□□□□ □□□□ □□□□ "□□□" □□□ □□□ □ enter□□ □□□□ □□□□.

조희선택

설정이름 ▼

설정분류 =====대분류===== ▼

	■	N...	C1:설정이름	C2:설정코드	C3:...	C4:브랜드코드	C5:컴포넌트	C6:파라미터	C7:사용	C8:기본적용	C...	
	<input type="radio"/>	<input type="checkbox"/>	6	쇼핑몰 클레임	shop-claim	0	popup-setup.form-a.shop-claim-form	/popup/popup-setup/form-a/shop-claim	✓		('Is...	
	<input type="radio"/>	<input type="checkbox"/>	5	쇼핑몰 회원 내 관련	shop-member-ui	0	popup-setup.form-a.shop-member-ui-form	/popup/popup-setup/form-a/shop-member-ui	✓		('O...	
	<input type="radio"/>	<input type="checkbox"/>	4	쇼핑몰주문	shop-order	0	popup-setup.form-a.shop-order-form	/popup/popup-setup/form-a/shop-order	✓		('Is...	
	<input type="radio"/>	<input type="checkbox"/>	3	쇼핑몰결제수단	shop-pay-method	0	popup-setup.form-a.shop-pay-method-form	/popup/popup-setup/form-a/shop-pay-method	✓		('Is...	
	<input type="radio"/>	<input type="checkbox"/>	2	쇼핑몰 주문상황-사용권한	shop-status-permi...	1	user	popup-setup.form-a.shop-status-permission-form	/popup/popup-setup/form-a/shop-status-permission	✓		('S...
	<input type="radio"/>	<input type="checkbox"/>	1	쇼핑몰 주문상황-사용권한(마이앱)	shop-status-permi...	1	myapp	popup-setup.form-a.shop-status-permission-form	/popup/popup-setup/form-a/shop-status-permission	✓		('S...

3. □□□=□□□□-□□□□ □□□□.
4. □□□□ □□□ □ □□ □□□□ □□□□ □□□□ □□□□.

쇼핑물-주문상황-사용권한 ✕

저장

☒ 배송준비 ☒ 배송중 ☒ 배송완료 ☒ 구매확정

☒ 품질취소 ☒ 관리자취소 ☐ 고객취소요청 ☒ 취소승인 ☒ 취소완료

☐ 반품요청 ☒ 반품접수 ☒ 반품회수 ☒ 반품승인 ☒ 반품완료

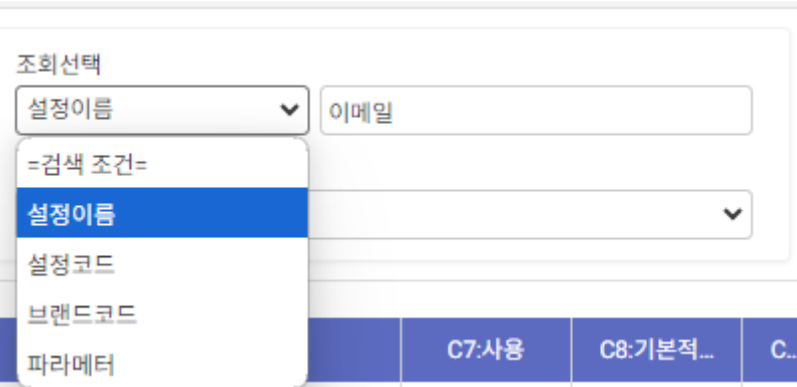
☐ 교환요청 ☒ 교환접수 ☒ 교환회수 ☒ 교환발송 ☒ 교환완료



1. [이메일] - [이메일] [이메일] [이메일]. ([이메일] [이메일] [이메일] [이메일].)



2. [이메일] [이메일] [이메일] [이메일] [이메일] [이메일].



3. [이메일] [이메일] [이메일] [이메일].

		N...	C1:설정이름	C2:설정코드	C3...	C4:브랜드코드	C5:컴포넌트	C6:파라미터	C7:사용	C8:기본적...	C...
<input type="radio"/>	<input type="checkbox"/>	2	이메일 헤더푸터	email-header-foo...	0		popup-setup.form-a.email-header-footer-form	/popup/popup-setup/form-a/email-header-footer	✓		{'L...
<input type="radio"/>	<input type="checkbox"/>	1	이메일 인증코드 발송	email-template	0	email-auth-code	popup-setup.form-a.email-template-form	/popup/popup-setup/form-a/email-template	✓		{'F...

4. [이메일] [이메일] [이메일] [이메일].

eMail용 로고

전송 웹사이트

회사명/단체명

회사 상세 정보

회사 본점 주소

(주)심포니소프트: 서울시 서초구 남부순환로 2606 (금정빌딩 8층) 양재역 5번 출구

Tel: (02)871-4134 영업모바일: 010-5260-9961 영업email: kimhi65@gmail.com

하노이 개발센터 : 5F Lotus B/D, No.2 Duy Tan Street, Cau Giay District, Hanoi, Vietnam

Copyright(C)1992 (주)심포니소프트Designed and Developed by (주)심포니소프트

“

4 .

1. .

환경 설정과 로그관리

환경설정

통합 설정 관리

자사물 배송설정

가맹점별 설정 관리

관리자설정 불러오기

커스텀 통합 설정관리

2. .

조회선택

설정이름

템플릿

=검색 조건=

설정이름

설정코드

브랜드코드

파라미터

C7:사용

C8:기본적용

C

3. , . .

인증코드 문자발송 템플릿-1

저장

0/999 byte

템플릿코드*

text-auth-code

템플릿명*

인증코드 문자발송 템플릿-1

LMS제목

인증코드

메시지 구분

전체

업체명

인증번호

이메일

☆
★
◎
◇
◆
○
●

□
■
♡
♥
※
☯
♠

▨
◀
(주)
TEL
🎵
👉
☎

5. [] [], [], [] [] [] [] [] [].

[] [] [] [] [] [] [] [].



저장



8/999 byte



템플릿코드*

text-auth-code

템플릿명*

인증코드 문자발송 템플릿-1

LMS제목

인증코드

메시지 구분

전체



{업체명}

업체명

인증번호

이메일



[] [] [] []

인증코드 문자발송 템플릿-1

저장

71/999 byte

text-auth-code

템플릿명*

인증코드 문자발송 템플릿-1

LMS제목

인증코드

메시지 구분

전체

[(업체명)] 본인확인 인증번호는 {인증번호} 입니다.
정확히 입력해주세요.

업체명
인증번호
이메일

☆
★
◎
◇
◆
○
●

□
■
♡
♥
※
☼
♣

▨
⬢
(주)
TEL
🎵
👁
☎

[Web발신]
[Dabory] 본인확인 인증번호는 [157419]
입니다. 정확히 입력해주세요.